

Naam: _____

Datum: _____

MIJN GEMEENTE



Ga naar deze website: www.wikipedia.be en typ de naam van je gemeente in het zoekvak. Duw op de entertoets.


1. Kijk rechts bij de infofiche en zoek het antwoord. Kleur de vlag juist in.

- Gewest: _____

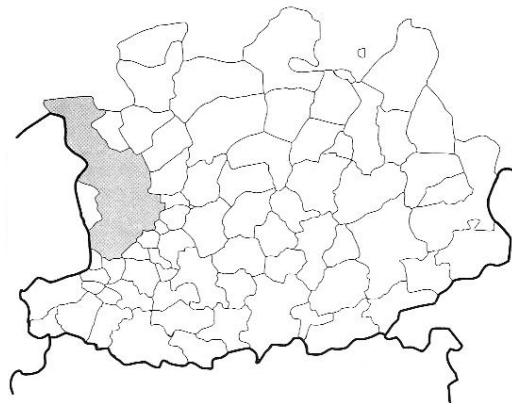
- Provincie: _____

- Aantal inwoners: _____

- Burgemeester: _____



2. Kleur onze gemeente op de kaart van de provincie.



3. Hydrografie: Welke rivier stroomt door onze gemeente?

4. Kernen: Duffel is verdeeld in 2 woonkernen. Welke?

- _____ - _____

5. Geschiedenis: Uit welke tijd stammen de allereerste sporen van bewoning door mensen?

6. Geschiedenis: Hoe noemde Duffel in de Middeleeuwen?

7. Cultuur: Hoe noemt het bioscoopcomplex waar je tot in 2004 nog naar een film kon gaan kijken? Wanneer werd het gebouwd?



7. Bezienswaardigheden: Welk kasteel zie je hier op de foto?



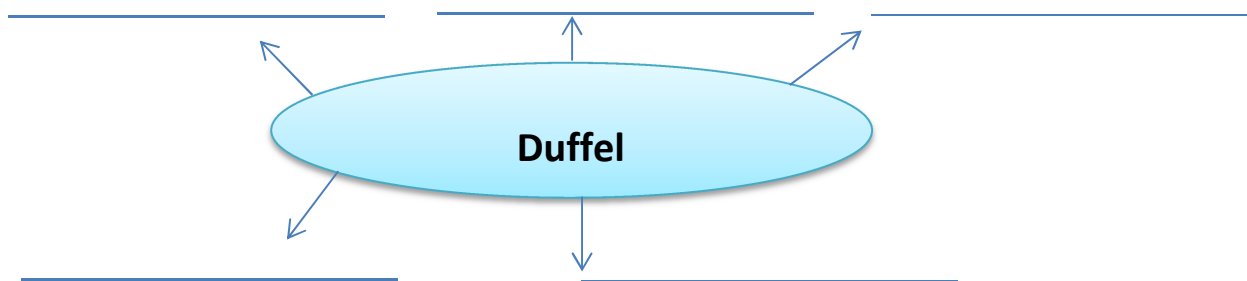
Ga naar deze website: www.google.be en typ de naam van je gemeente in het zoekvak.

1. Noteer hier de url (=het webadres) van de website van onze gemeente:

2. Het bestuur

- Wat doet het college? _____
- Wie maakt er deel uit van het 'Het college'? _____

3. Klik bovenaan op het stratenplan en zoek de buurgemeenten.



4. Hulpdiensten: welk nummer bel je als:

- je ergens een brand opmerkt: _____
- je ziet dat iemand jouw fiets aan het stelen is : _____

5. Ik zoek. (extra)

- Het adres van ons zwembad: _____
- Het telefoonnummer van onze bibliotheek: _____
- Wanneer ik op maandag in het containerpark terecht kan: _____
- Ik wil mijn fiets laten graveren. Waar en wanneer moet ik zijn? _____
